



Subcomponente de Sanidad Vegetal del Programa de Prevención y Manejo de Riesgos 2013

INFORME FÍSICO Y FINANCIERO

Estado: Chiapas

Proyecto Fitosanitario: Programa Vigilancia Epidemiológica Fitosanitaria (Picudo Rojo de las Palmas)

Informe correspondiente al mes de Diciembre de 2013

Acción	Actividad	Unidad de Medida	Físico						Financiero				% de avance acumulado							
			Programado anual	En el mes		Al mes		Programado anual	Ejercido en el mes			Programado al mes		Ejercido al mes						
				Programado	Realizado	Programado	Realizado		% de avance	Total	Federal			Estatal	Total	Federal	Estatal	Transferido	Autorizado	
Área de Exploración	Superficie programada	Hectáreas	2,200	230	117	2200	2264.5	102.93	711,886.00	48,015.70	48,015.70		743,886.00	723,160.55	441,201.55	281,959.00	24,115.55	736,001.55	101.58	
Rutas de trampa	Rutas establecidas	Número	15	0	0	15	15	100.00												
	Trampas instaladas	Número	150	0	0	150	150	100.00	55,295.00				23,295.00	62,200.19	62,200.19		6,920.00	62,215.00	112.49	
Capacitación	Revisión programadas	Número	7,197	600	114	7297	5715	78.32												
	Curso a técnicos	Número	2	0	0	2	1	50.00	7,000.00				7,000.00				7,000.00			
Divulgación	Plática a productores	Número	40	4	2	40	39	97.50									7,000.00			
	Tripliques	Número	356	50	50	356	356	100.00												
	Posters	Número	30	0	0	30	30	100.00												
	Spots	Número	179	0	0	179	179	100.00												
	Calendarios	Número	439	50	50	349	349	100.00	43,977.00				43,977.00	43,967.72	43,967.72		-9.28	43,967.72	99.08	
	Lonas	Número	5	0	0	5	5	100.00												
Supervisión	Especulares	Número	5	0	0	5	5	100.00												
	Finta de bardas	Número	5	0	5	5	5	100.00												
	Supervisión DGSV	Número	1	0	0	1	1	100.00												
Evaluación	Supervisión por la Delegación Estatal	Número	1	0	1	1	1	100.00	229,375.00	19,000.00	19,000.00		229,375.00	205,348.73	205,348.73		24,026.27	205,348.73	89.53	
	Supervisión por DASV	Número	4	1	0	4	4	100.00												
Reintegro A Tesale	Evaluación por la Delegación Estatal	Número	1	1	1	1	1	100.00												
Total			1,047,533.00	79,871.51	79,830.51	1,047,533.00	79,830.51	41.00	1,047,533.00	12,855.81	12,814.81	41.00	1,047,533.00	12,855.81	12,814.81	41.00	1,047,533.00	281,000.00	1,047,533.00	100.00

Nota: la última quincena de este mes el Programa se quedó sin hacer actividades de campo debido a la carencia de Combustible.

Este Programa es público, ajeno a cualquier partido político. Queda prohibido el uso para fines distintos a los establecidos en el Programa.



Subcomponente de Sanidad Vegetal del Programa de Prevención y Manejo de Riesgos 2013

INFORME FÍSICO Y FINANCIERO

Estado: Chiapas

Proyecto Fitosanitario: Programa Vigilancia Epidemiológica Fitosanitaria (Plagas Replamenterias del Plátano)

Informe correspondiente al mes de Diciembre de 2013

Acción	Actividad	Unidad de Medida	Físico					Financiero											
			Programado anual	En el mes		Al mes		Programado anual	Ejercido en el mes			Programado al mes	Ejercido al mes					N de avance acumulado	
				Programado	Realizado	Programado	Realizado		N de avance	Total	Federal		Estatal	Total	Federal	Estatal	Transferido		Autorizado
Área de Exploración	Superficie programada	Hectáreas	2,000	200	135	2000	1941	97.05	353,266.00	34,288.06	34,288.06		353,266.00	364,144.82	352,150.82	11,994.00	10,965.82	964,231.82	103.08
Rutas de vigilancia	Rutas establecidas	Número	30	0	0	30	30	100.00	47,559.00	42,682.24	736.46	41,945.78	47,559.00	108,335.36	47,467.36	60,868.00	60,776.36	108,335.36	227.70
	Puntos de vigilancia establecidos	Número	100	0	0	100	100	100.00											
	Revisión programada de puntos	Número	2,430	200	80	2430	2290	94.24											
Capacitación	Curso a técnicos	Número	2	0	0	2	1	50.00	7,000.00				7,000.00				7,000.00	0.00	
	Plática a productores	Número	41	4	0	41	37	90.24											
Divulgación	Triplicios	Número	356	50	50	356	356	100.00	43,977.00				43,977.00	43,967.72	43,967.72		-9.28	43,967.72	266.05
	Posters	Número	30	0	0	30	30	100.00											
	Spots	Número	179	0	0	179	179	100.00											
	Calendarios	Número	439	50	50	439	439	100.00											
	Lomas	Número	5	0	0	5	5	100.00											
	Espectaculares	Número	5	0	0	5	5	100.00											
	Pinta de bardas	Número	5	0	5	5	100.00												
Supervisión	Supervisión OIGSV	Número	1	0	0	1	1	100.00	314,875.00	252.00	252.00		314,875.00	249,930.10	40,798.10	209,132.00	64,732.90	250,142.10	79.37
	Supervisión por la Delegación Estatal	Número	1	0	1	1	1	100.00											
	Supervisión por OASV	Número	4	0	1	4	4	100.00											
Evaluación	Evaluación por la Delegación Estatal	Número	1	1	1	1	1	100.00											
Reintegro a Tesoro									299.00	293.00	6.00		299.00	293.00	6.00				
Total									766,677.00	77,521.30	35,569.52	41,551.78	766,677.00	766,677.00	484,677.00	282,000.00	0.00	766,677.00	100.00

Nota: la última quincena de este mes el Programa se quedó sin hacer actividades de campo debido a la carencia de combustible.

Este Programa es público, ajeno a cualquier partido político. Queda prohibido el uso para fines distintos a los establecidos en el Programa.



Subcomponente de Sanidad Vegetal del Programa de Prevención y Manejo de Riesgos 2013

INFORME FÍSICO Y FINANCIERO

Estado: Chiapas

Proyecto Fitosanitario: Programa Vigilancia Epidemiológica Fitosanitaria (Roya Asiática de la Soya)

Informe correspondiente al mes de Diciembre de 2013

Acción	Actividad	Unidad de Medida	Físico						Financiero										
			Programado anual	En el mes		Al mes			Programado anual	Ejercido en el mes			Programado al mes	Ejercido al mes				% de avance acumulado	
				Programado	Realizado	Programado	Realizado	% de avance		Total	Federal	Estatal		Total	Federal	Estatal	Transferido		Autorizado
Área de Exploración	Superficie programada	Hectáreas	2,400	300	0	2400	2400.75	100.03	33,312.00	177.62	177.62		40,811.40	33,111.25	33,111.25		147.64	33,459.64	99.40
Parcelas centinelas	Parcelas establecidas	Número	11	0	0	11	11	100.00	122,340.00	9,270.00	9,270.00		119,340.00	122,340.00	122,340.00			122,340.00	100.00
	Revisión programada	Número	425	44	0	425	343	80.71											
Rutas de vigilancia	Rutas establecidas	Número	3	0	0	3	3	100.00	95,526.00	5,933.69	5,933.69		91,026.60	95,940.61	22,191.05	73,749.56	1,428.05	96,994.05	100.43
	Puntos de vigilancia establecidos	Número	30	0	0	30	30	100.00											
	Revisión programada de puntos	Número	705	60	20	705	575	81.56											
Capacitación	Curso a técnicos	Número	2	0	0	2	1	50.00											
	Plática a productores	Número	34	4	1	34	31	91.18											
Divulgación	Trípticos	Número	356	50	30	356	356	100.00	40,027.00				40,027.00	40,026.93	40,026.93		-0.07	40,026.93	100.00
	Posters	Número	30	0	0	30	30	100.00											
	Spots	Número	179	0	0	179	179	100.00											
	Calendarios	Número	439	50	30	439	439	100.00											
	Lonas	Número	3	0	0	3	3	100.00											
	Espectaculares	Número	5	0	0	5	5	100.00											
	Pinta de bardas	Número	4	0	4	4	4	100.00											
Supervisión	Supervisión DGSV	Número	1	0	0	1	1	100.00	43,000.00				43,000.00	15,924.38	15,924.38		1,575.62	41,424.38	37.03
	Supervisión por la Delegación Estatal	Número	1	0	1	1	1	100.00											
	Supervisión por OASV	Número	4	0	1	4	4	100.00											
Evaluación	Evaluación por la Delegación Estatal	Número	1	1	1	1	1	100.00											
Reintegro a Tesele										26,861.83	26,811.39	50.44		26,861.83	26,811.39	50.44			
									334,205.00	42,243.14	42,192.70	50.44	334,205.00	334,205.00	260,405.00	71,800.00	0.00	334,205.00	100.00

Nota: La última quincena de este mes el Programa se quedó sin hacer actividades de campo debido a la carencia de Combustible.

Este Programa es público, ajeno a cualquier partido político. Queda prohibido el uso para fines distintos a los establecidos en el Programa.



Subcomponente de Sanidad Vegetal del Programa de Prevención y Manejo de Riesgos 2013
INFORME FÍSICO Y FINANCIERO

Estado: Chiapas

Proyecto Fitosanitario: Programa Vigilancia Epidemiológica Fitosanitaria (Polilla del Tomate)

Informe correspondiente al mes de Diciembre de 2013

Acción	Actividad	Unidad de Medida	Físico					Financiero											
			Programado anual	En el mes		Al mes		Programado anual	Ejercido en el mes			Programado al mes	Ejercido al mes				% de avance acumulado		
				Programado	Realizado	Programado	Realizado		% de avance	Total	Federal		Estatal	Total	Federal	Estatal		Transferido	Autorizado
Área de Exploración	Superficie programada	Hectáreas	500	56.5	27	500	519.5	103.90	197,917.00	15,857.34	15,235.34	622.00	214,663.00	202,793.70	188,685.70	14,108.00	5,601.70	203,318.70	102.46
Rutas de trapeo palomilla del tomate	Rutas establecidas	Número	10	0	0	10	10	100.00	95,900.00	3,318.09	3,318.09	82,654.00	95,444.30	95,444.30		27.35	95,872.84	99.52	
	Trampas instaladas	Número	100	0	0	100	100	100.00											
	Revisión programadas	Número	4,950	400	110	4950	3060	61.82											
Rutas de trapeo de palomilla guatemalteca	Rutas establecidas	Número	2	0	0	2	3	150.00	11,500.00			8,000.00	8,000.00	8,000.00		3,500.00	8,000.00	69.57	
	Trampas instaladas	Número	20	0	0	20	30	150.00											
	Revisión programadas	Número	600	80	60	600	430	71.67											
Capacitación	Curso a técnicos	Número	2	0	0	2	1	50.00	43,977.00			43,977.00	43,967.72	43,967.72		9.28	43,967.72	99.98	
	Plática a productores	Número	42	4	2	42	39	92.86											
Divulgación	Trípticos	Número	356	50	50	356	356	100.00	19,375.00			19,375.00	17,309.74	17,309.74		2,065.26	17,309.74	89.34	
	Posters	Número	30	0	0	30	30	100.00											
	Spots	Número	179	0	0	179	179	100.00											
	Calendarios	Número	439	50	50	439	439	100.00											
	Lonas	Número	5	0	0	5	5	100.00											
	Espectaculares	Número	5	0	0	5	5	100.00											
Planta de bardas	Número	5	0	0	5	5	100.00												
Supervisión	Supervisión DGSV	Número	1	0	0	1	1	100.00	1,153.64	718.64	435.00	1,153.64	718.64	435.00					
	Supervisión por la Delegación Estatal	Número	1	0	1	1	1	100.00											
	Supervisión por OASV	Número	4	1	2	4	4	100.00											
Evaluación	Evaluación por la Delegación Estatal	Número	1	1	1	1	1	100.00	368,669.00	20,329.07	19,272.07	1,057.00	368,669.00	354,126.00	14,543.00	0.00	368,669.00	100.00	

Nota: la última quincena de este mes el Programa se quedó sin hacer actividades de campo debido a la carencia de combustible.

Este Programa es público, ajeno a cualquier partido político. Queda prohibido el uso para fines distintos a los establecidos en el Programa.



Subcomponente de Sanidad Vegetal del Programa de Prevención y Manejo de Riesgos 2013

INFORME FÍSICO Y FINANCIERO

Estado: Chiapas

Proyecto Fitosanitario: Programa Vigilancia Epidemiológica Fitosanitaria (Escoba de Bruja del Cacao)

Informe correspondiente al mes de Diciembre de 2013

Acción	Actividad	Unidad de Medida	Programado anual	Físico					Programado anual	Ejercicio en el mes			Financiero						
				En el mes		Al mes				Total	Federal	Estatal	Programado al mes	Ejercicio al mes				% de avance acumulado	
				Programado	Realizado	Programado	Realizado	% de avance						Total	Federal	Estatal	Transferido		Autorizado
Área de Exploración	Superficie programada	Hectáreas	2,200	250	194	2174	2036.5	93.88	122,800.00	5,835.26	5,835.26		124,658.00	124,392.44	124,392.44		2,869.20	125,609.20	101.30
Parcelas centinelas	Parcelas establecidas	Número	26	0	0	26	26	100.00	73,870.00	63,984.35	63,984.35		73,870.00	63,984.35	63,984.35		2,800.00	71,070.00	86.02
	Revisiones programadas	Número	585	52	22	565	544	92.99											
Rutas de vigilancia	Rutas establecidas	Número	8	0	0	8	8	100.00	126,711.00	122,700.00	12,270.00		124,853.00	126,555.00	126,555.00			126,711.00	99.88
	Puntos de vigilancia establecidos	Número	80	0	0	80	80	100.00											
	Revisiones programadas de puntos	Número	1,822	160	70	1822	1672	91.77											
Capacitación	Curso a técnicos	Número	2	0	0	2	1	50.00	15,000.00				15,000.00				15,000.00	0.00	
	Plática a productores	Número	40	2	2	40	46	115.00											
Divulgación	Tróaticos	Número	356	50	50	356	356	100.00	38,977.00				38,977.00	38,967.72	38,967.72		9.28	38,967.72	99.98
	Posters	Número	30	0	0	30	30	100.00											
	Spots	Número	179	0	0	179	179	100.00											
	Calendarios	Número	439	50	50	439	439	100.00											
	Lomas	Número	5	0	0	5	5	100.00											
	Espectaculares	Número	5	0	0	5	5	100.00											
	Pinta de bardas	Número	3	0	3	3	3	100.00											
Supervisión	Supervisión DGSV	Número	1	0	0	1	1	100.00	99,250.00	81,480.92	81,480.92		99,250.00	108,969.66	108,969.66		15,000.08	114,250.08	109.79
	Supervisión por la Delegación Estatal	Número	1	0	1	1	1	100.00											
	Supervisión por OASV	Número	4	1	0	4	5	125.00											
Evaluación	Evaluación por la Delegación Estatal	Número	1	1	1	1	1	100.00											
Reintegro a Tesoro										13,738.83	13,738.83			13,738.83	13,738.83				
Total			476,608.00	177,309.36	177,309.36	476,608.00	476,608.00	100.00	476,608.00	177,309.36	177,309.36	0.00	476,608.00	476,608.00	476,608.00	0.00	0.00	476,608.00	100.00

Nota: La última quincena de este mes el Programa se quedó sin hacer actividades de campo debido a la carencia de Combustible.

Este Programa es público, ajeno a cualquier partido político. Queda prohibido el uso para fines distintos a los establecidos en el Programa.



Subcomponente de Sanidad Vegetal del Programa de Prevención y Manejo de Riesgos 2013

INFORME FÍSICO Y FINANCIERO

Estado: Chiapas

Proyecto Fitosanitario: Programa Vigilancia Epidemiológica Fitosanitaria (Rova Anaranjada de la Caña de Azúcar)

Informe correspondiente al mes de Diciembre de 2013

Acción	Actividad	Unidad de Medida	Físico						Financiero										
			Programado anual	En el mes		Al mes		% de avance	Programado anual	Ejercido en el mes			Programado al mes	Ejercido al mes					% de avance acumulado
				Programado	Realizado	Programado	Realizado			Total	Federal	Estatal		Total	Federal	Estatal	Transferido	Autorizado	
Área de Exploración	Superficie programada	Hectáreas	2,500	200	150	2,500	2436.5	97.46	104,413.00	2,722.13	2,722.13		98,294.00	106,771.49	106,771.49		2,358.57	106,771.57	102.28
Parcelas censadas	Parcelas establecidas	Número	21	0	0	21	21	100.00	156,698.00	9,270.00	9,270.00		161,817.00	154,348.71	154,348.71		2,349.29	154,348.71	98.50
	Revisión programada	Número	508	42	24	508	494	97.24											
Capacitación	Curso a técnicos	Número	2	0	0	2	1	50.00	15,000.00	7,605.60	7,605.60		15,000.00	7,605.60	7,605.60			15,000.00	50.70
	Plática a productores	Número	44	4	6	44	41	93.18											
Divulgación	Trípticos	Número	356	50	50	356	356	100.00	38,977.00				38,977.00	38,967.72	38,967.72		9.28	38,967.72	99.98
	Posters	Número	30	0	0	30	30	100.00											
	Spots	Número	179	0	0	179	179	100.00											
	Calendarios	Número	439	50	50	439	439	100.00											
	Lonas	Número	5	0	0	5	5	100.00											
	Espectaculares	Número	5	0	0	5	5	100.00											
Supervisión	Planta de bardas	Número	3	0	1	3	3	100.00	32,500.00	3,724.74	3,724.74		12,500.00	12,474.74	12,474.74			12,500.00	99.80
	Supervisión DGSV	Número	1	0	0	1	1	100.00											
	Supervisión por la Delegación Estatal	Número	1	0	1	1	1	100.00											
	Supervisión por OASV	Número	4	1	2	4	4	100.00											
Evaluación	Evaluación por la Delegación Estatal	Número	1	1	1	1	1	100.00											
Reintegro a Tecofe										7,419.74	7,419.74			7,419.74	7,419.74				
Total			327,588.00	30,742.21	30,742.21	327,588.00	327,588.00	100.00	327,588.00	30,742.21	30,742.21	0.00	327,588.00	327,588.00	327,588.00	0.00	0.00	327,588.00	100.00

Nota: la última quincena de este mes el Programa se quedó sin hacer actividades de campo debido a la carencia de Combustible.

Este Programa es público, ajeno a cualquier partido político. Queda prohibido el uso para fines distintos a los establecidos en el Programa.



Subcomponente de Sanidad Vegetal del Programa de Prevención y Manejo de Riesgos 2013

INFORME FÍSICO Y FINANCIERO

Estado: Chiapas

Proyecto Fitosanitario: Programa Vigilancia Epidemiológica Fitosanitaria (Plagas Reglamentarias de los Cítricos)

Informe correspondiente al mes de Diciembre de 2013

Acción	Actividad	Unidad de Medida	Físico						Financiero										
			Programado anual	En el mes		Al mes		% de avance	Programado anual	Ejercido en el mes			Programado al mes	Ejercido al mes				% de avance acumulado	
				Programado	Realizado	Programado	Realizado			Total	Federal	Estatal		Total	Federal	Estatal	Transferido		Autorizado
Área de Exploración	Superficie programada	Hectáreas	1,500	160.5	80	1500	1488	99.20	213,040.00	15,513.65	19,513.65		213,772.00	217,889.52	217,889.52		4726.32	217,766.32	102.04
Parcelas censitales	Parcelas establecidas	Número	44	0	0	44	44	100.00	6,232.00				5,500.00	6,231.15	6,231.15			6,231.00	99.99
	Revisión programadas	Número	1,962	176	93	1962	1578	80.43											
Rutas de Vigilancia	Rutas establecidas	Número	11	0	0	11	11	100.00	10,500.00				11,559.00	10,399.00	10,399.00		101.00	10,399.00	99.04
	Puntos de vigilancia establecidos	Número	110	0	0	110	110	100.00											
Rutas de trampa	Revisión programadas de puntos	Número	2,507	220	110	2507	2277	90.83	21,813.00				18,754.00	23,370.40	23,370.40		1,586.48	23,399.48	107.14
	Rutas establecidas	Número	10	0	0	10	10	100.00											
Capacitación	Trampas Instaladas	Número	100	0	0	106	100	94.34	3,500.00				3,500.00				3,500.00	0.00	
	Revisión programadas	Número	4,866	400	210	4866	4056	83.35											
Divulgación	Curso a técnicos	Número	2	0	0	2	1	50.00	43,977.00				43,977.00	43,967.72	43,967.72		-9.28	43,967.72	99.98
	Plática a productores	Número	49	4	2	49	52	106.12											
	Triplicicos	Número	356	50	50	356	356	100.00											
	Posters	Número	30	9	0	30	30	100.00											
	Spots	Número	179	9	0	179	179	100.00											
	Calendarios	Número	439	50	50	439	439	100.00											
	Lonas	Número	5	0	0	5	5	100.00											
Supervisión	Espectaculares	Número	5	0	0	5	5	100.00	44,875.00				44,875.00	32,172.48	32,172.48		2,702.52	42,372.48	71.69
	Pinta de bardas	Número	5	0	5	5	5	100.00											
	Supervisión DGSV	Número	1	0	0	1	1	100.00											
Evaluación	Supervisión por la Delegación Estatal	Número	1	0	1	1	1	100.00											
	Supervisión por OASV	Número	4	0	0	4	5	125.00											
Reintegro a Tesoro	Evaluación por la Delegación Estatal	Número	1	1	1	1	1	100.00											
Total			343,937.00	29,920.38	29,920.38	343,937.00	343,937.00	100.00	343,937.00	29,920.38	29,920.38	0.00	343,937.00	343,937.00	343,937.00	0.00	0.00	343,937.00	100.00

Nota: la última quincena de este mes el Programa se quedó sin hacer actividades de campo debido a la carencia de Combustible.

Este Programa es público, ajeno a cualquier partido político. Queda prohibido el uso para fines distintos a los establecidos en el Programa.



Subcomponente de Sanidad Vegetal del Programa de Prevención y Manejo de Riesgos 2013

INFORME FÍSICO Y FINANCIERO

Estado: Chiapas

Proyecto Fitosanitario: Programa Vigilancia Epidemiológica Fitosanitaria (Fondo de Emergencia Fitosanitaria)

Informe correspondiente al mes de Diciembre de 2013

Acción	Actividad	Unidad de Medida	Físico						Financiero										
			Programado anual	En el mes		Al mes			Programado anual	Ejercido en el mes			Programado al mes	Ejercido al mes				% de avance acumulado	
				Programado	Realizado	Programado	Realizado	% de avance		Total	Federal	Estatal		Total	Federal	Estatal	Transferido		Autorizado
Fondo de Emergencia Fitosanitaria	Fondo de Emergencia Fitosanitaria								488,576.00	488,570.55	488,570.55		488,576.00	488,570.55	488,570.55			488,576.00	100.00
Reintegro a Tesoro										5.45	5.45			5.45	5.45				-
Total									488,576.00	488,576.00	488,576.00		488,576.00	488,576.00	488,576.00			488,576.00	100.00

Subcomponente de Sanidad Vegetal del Programa de Prevención y Manejo de Riesgos 2013

INFORME FÍSICO Y FINANCIERO

Estado: Chiapas

Proyecto Fitosanitario: Programa Vigilancia Epidemiológica Fitosanitaria (Gastos Administrativos)

Informe correspondiente al mes de Diciembre de 2013

Acción	Actividad	Unidad de Medida	Físico						Financiero										
			Programado anual	En el mes		Al mes			Programado anual	Ejercido en el mes			Programado al mes	Ejercido al mes				% de avance acumulado	
				Programado	Realizado	Programado	Realizado	% de avance		Total	Federal	Estatal		Total	Federal	Estatal	Transferido		Autorizado
Gastos Administrativos	Gastos Administrativos								298,550.00	109,086.19	109,086.19		298,550.00	295,039.86	295,039.86			298,550.00	98.82
Reintegro a Tesoro										3,510.14	3,510.14			3,510.14	3,510.14				-
Total									298,550.00	312,596.33	112,596.33		298,550.00	298,550.00	298,550.00			298,550.00	100.00

Este Programa es público, ajeno a cualquier partido político. Queda prohibido el uso para fines distintos a los establecidos en el Programa.

Alexander Pérez Miceli

Jefe de Programa de Sanidad Vegetal de la Sagarpa de la Delegación Estatal en Chiapas
y Secretario Suplente de la SUBCTESV

Ing. Juan Pablo Rodríguez Matuz
Gerente del Cesave Chiapas

Lic. Roberto Carlos Alfaro Hernández
Subsecretario de Planeación de la Secretaría del Campo y Presidente
Suplente de la SUBCTESV

Total 4,452,343.00 1,059,109.30 1,818,009.08 45,109.32 4,452,343.00 4,452,343.00 3,800,000.00 411,343.00 0.00 4,452,343.00 100.00



Formato para el Informe Mensual de Seguimiento del Ejercicio por Actividad

Subprograma de Prevención y Manejo de Riegos

2013

Estado:

Chiapas

Programa Fitosanitario:

Programa Vigilancia Epidemiológica Fitosanitaria

Comprobación de recurso ejercido por concepto correspondiente :


Diciembre de 2013

Concepto	Descripción	Cantidad	Unidad de Medida	Costo Unitario \$	Ejercido			Proveedor Prestador del Servicio	No. Factura
					Total	Federal	Estatal		
A)Recurso Humano									
Auxiliar de Campo	Sueldo del mes de Diciembre del 2013	1	Persona	9,270.00	9,270.00	9,270.00		Jose García Arias	10614739/10617134
Auxiliar de Campo	Sueldo del mes de Diciembre del 2013	1	Persona	9,270.00	9,270.00	9,270.00		Oscar Miguel Pereyra García	10614739/10617134
Auxiliar de Campo	Sueldo del mes de Diciembre del 2013	1	Persona	9,270.00	9,270.00	9,270.00		Omar García Mendez	10614739/10617134
Auxiliar de Campo	Sueldo del mes de Diciembre del 2013	1	Persona	9,270.00	9,270.00	9,270.00		Fredy Roberto Soto Aguilar	10614739/10617134
Profesional Fitosanitario	Sueldo del mes de Diciembre del 2013	1	Persona	12,500.00	12,500.00	12,500.00		Belizario Perez Marroquin	10614739/10617134
Auxiliar de Campo	Sueldo del mes de Diciembre del 2013	1	Persona	9,270.00	9,270.00	9,270.00		Fidel Borraz Guzman	10614739/10617134
Auxiliar de Campo	Sueldo del mes de Diciembre del 2013	1	Persona	9,270.00	9,270.00	9,270.00		Manuel de Jesus Villalobos Cruz	10614739/10617134
Coordinador de Proyecto Fitosanitario	Sueldo del mes de Diciembre del 2013	1	Persona	17,500.00	17,500.00	17,500.00		Gilberto Gil Martinez	10614739/10617134
Auxiliar de Campo	Honorarios profesionales del mes de Diciembre del 2013	1	Persona	9,270.00	9,270.00	9,270.00		Marco Antonio Muñoz Juarez	10
Auxiliar de Campo	Honorarios profesionales del mes de Diciembre del 2013	1	Persona	9,270.00	9,270.00	9,270.00		Jonathan Emmanuel Cruz Gutierrez	7
Secretaria	Sueldo del mes de Diciembre del 2013	1	Persona	6,600.00	6,600.00	6,600.00		Guadalupe Reyes Pimentel	10614739/10617134
Coordinador Administrativo	Sueldo del mes de Diciembre del 2013	1	Persona	17,500.00	17,500.00	17,500.00		Ada Luz Gutierrez Morales	10614739/10617134
Secretaria	Sueldo del mes de Diciembre del 2013	1	Persona	6,000.00	6,000.00	6,000.00		Yulma Edith Gallardo Herrera	10614739/10617134
Auxiliar de Campo	Gratificación Anual del 2013	1	Persona	9,270.00	9,270.00	9,270.00		Jose García Arias	10538298
Auxiliar de Campo	Gratificación Anual del 2013	1	Persona	9,270.00	9,270.00	9,270.00		Oscar Miguel Pereyra García	10538298
Auxiliar de Campo	Gratificación Anual del 2013	1	Persona	9,270.00	9,270.00	9,270.00		Omar García Mendez	10538298
Auxiliar de Campo	Gratificación Anual del 2013	1	Persona	9,270.00	9,270.00	9,270.00		Fredy Roberto Soto Aguilar	10538298
Profesional Fitosanitario	Gratificación Anual del 2013	1	Persona	12,500.00	12,500.00	12,500.00		Belizario Perez Marroquin	10538298
Auxiliar de Campo	Gratificación Anual del 2013	1	Persona	9,270.00	9,270.00	9,270.00		Fidel Borraz Guzman	10538298
Auxiliar de Campo	Gratificación Anual del 2013	1	Persona	9,270.00	9,270.00	9,270.00		Manuel de Jesus Villalobos Cruz	10538298
Profesional Fitosanitario	Gratificación Proporcional del 2013	1	Persona	11,438.36	11,438.36	11,438.36		Gilberto Gil Martinez	10538298
Secretaria	Gratificación Anual del 2013	1	Persona	6,600.00	6,600.00	6,600.00		Guadalupe Reyes Pimentel	10538298
Secretaria	Gratificación Anual del 2013	1	Persona	6,000.00	6,000.00	6,000.00		Yulma Edith Gallardo Herrera	10538298
Coordinador Administrativo	Gratificación Anual del 2013	1	Persona	17,500.00	17,500.00	17,500.00		Ada Luz Gutierrez Morales	10538298
Gerente	Gratificación Anual del 2013	1	Persona	25,500.00	25,500.00	25,500.00		Juan Pablo Rodriguez Matuz	10538298
Auxiliar Administrativo	Gratificación Anual del 2013	1	Persona	10,000.00	10,000.00	10,000.00		Guadalupe González Pérez	10538298
Auxiliar de Campo	Honorarios profesionales del mes de Diciembre del 2013	1	Persona	4,266.74	4,266.74	4,266.74		Marco Antonio Muñoz Juarez	11
Auxiliar de Campo	Honorarios profesionales del mes de Diciembre del 2013	1	Persona	4,097.61	4,097.61	4,097.61		Jonathan Emmanuel Cruz Gutierrez	8
Coordinador de Proyecto Fitosanitario	Gratificación Proporcional del 2013	1	Persona	1,500.00	1,500.00	1,500.00		Gilberto Gil Martinez	9217632
Sub-Total					289,282.71	289,282.71	0.00		
B)Recurso Materiales									
Combustible	Compra de combustible	82.44	Litros	12.55	1,034.80	1,034.80		Roberto Jacinto Robles Ramirez	V/34000
Combustible	Compra de combustible	25,633.97	Litros	12.55	321,760.71	321,760.71		Roberto Jacinto Robles Ramirez	V/34514
Vehiculo	Adquisición de un vehiculo	1	Unidad	210,000.00	210,000.00	210,000.00		GINZA Automotores S.A de C.V	FVD-2525
Sub-Total					532,795.51	532,795.51	0.00		
C)Servicios									
Agua Potable (Ofna Tuxtla Gtz)	Pago de servicio de Agua Potable	1	Mes	1,000.00	1,000.00	1,000.00		Sistema Municipal de Agua Potable y Alcantarillado	6996726


asajes Nacionales	Pago de boleto de avión	1	Boleto	6,550.00	6,550.00	6,550.00		Dulce Maria Trinidad Cigarroa	A-13
aticos	Comisión VEF/032 Reunión con el personal de la DGSV para la revisión y validación PT 2014 del PROVEF.	3.5	Días	1,250.00	4,375.00	4,375.00		Gilberto Gil Martinez	Varias
asajes Nacionales	Comisión VEF/032 Reunión con el personal de la DGSV para la revisión y validación PT 2014 del PROVEF.	1	Boleto	1,055.60	1,055.60	1,055.60		Jose Antonio Gómez Gallardo Abasolo	1160
aticos	Comisión VEF/035 dar a conocer los cambios en PROVEF y la asignación de plagas y metas 2014 por técnico.	1.5	Días	1,241.25	1,861.87	1,861.87		Jonathan Emmanuel Cruz Gutierrez	Varias
aticos	Comisión VEF/033 dar a conocer los cambios en PROVEF y la asignación de plagas y metas 2014 por técnico.	1.5	Días	1,241.91	1,862.87	1,862.87		Belizario Perez Marroquin	Varias
aje	Comisión VEF/033 dar a conocer los cambios en PROVEF y la asignación de plagas y metas 2014 por técnico.	1	Peaje	252.00	252.00	252.00		Belizario Perez Marroquin	Varias
aticos	Comisión VEF/034 dar a conocer los cambios en PROVEF y la asignación de plagas y metas 2014 por técnico.	1.5	Días	1,241.25	1,861.87	1,861.87		Omar García Mendez	Varias
rvicio de Smarphone	Pago de Renta de los Smarphone Tel. 9181059715	2	Mes	1,202.50	2,405.00	2,405.00		Radiomovil Dipsa S.A de C.V	OD-31037030
rvicio de Smarphone	Pago de Renta de los Smarphone Tel. 9161019026	2	Mes	1,202.50	2,405.00	2,405.00		Radiomovil Dipsa S.A de C.V	OD-31037045
guro Vehicular	Pago de seguro vehicular	1	Servicio	11,904.80	11,904.80	11,904.80		Axa Seguros S.A de C.V	AIAG0263561
guro Vehicular	Pago de seguro vehicular	1	Servicio	13,092.55	13,092.55	13,092.55		Axa Seguros S.A de C.V	7335259
atto y Rep. Vehicular	Reparación Vehicular unidad Ford Ranger Eco. 104	1	Servicio	4,273.50	4,273.50		4,273.50	Fernando Salinas González	1447
atto y Rep. Vehicular	Servicio de los 10,000 kms de la unidad Nissan Eco. 132	1	Servicio	3,130.00	3,130.00		3,130.00	Ginza Automotores S.A de C.V	FSD-9350
atto y Rep. Vehicular	Mantenimiento de los 190,000 kms y reparación vehicular de la unidad Nissan Eco. 070	1	Servicio	8,048.08	8,048.08		8,048.08	Adrian Eugenio Escobar Cruz	1777
atto y Rep. Vehicular	Reparación Vehicular unidad Ford Ranger Eco. 102	1	Servicio	928.00	928.00		928.00	Adrian Eugenio Escobar Cruz	1778
atto y Rep. Vehicular	Mantenimiento de los 150,000 kms y reparación vehicular de la unidad Ford Courier Eco. 072	1	Servicio	9,372.80	9,372.80		9,372.80	Adrian Eugenio Escobar Cruz	1779
atto y Rep. Vehicular	Mantenimiento de los 100,000 kms y reparación vehicular de la unidad Nissan Eco. 089	1	Servicio	6,682.76	6,682.76		6,682.76	Adrian Eugenio Escobar Cruz	1780
rvicio de Smarphone	Pago de Renta de los Smarphone Tel. 9612332950	1	Mes	623.00	623.00	623.00		Radiomovil Dipsa S.A de C.V	OD-31185449
rvicio de Smarphone	Pago de Renta de los Smarphone Tel. 9321160917	1	Mes	622.00	622.00	622.00		Radiomovil Dipsa S.A de C.V	OD-1185446
rvicio de Smarphone	Pago de Renta de los Smarphone Tel. 9181059981	1	Mes	622.00	622.00	622.00	622.00	Radiomovil Dipsa S.A de C.V	OD-31185441
rvicio de Smarphone	Pago de Renta de los Smarphone Tel. 9621526105	1	Mes	596.00	596.00	596.00		Radiomovil Dipsa S.A de C.V	OD-31185445
rvicio de Smarphone	Pago de Renta de los Smarphone Tel. 9621526104	1	Mes	597.00	597.00	597.00		Radiomovil Dipsa S.A de C.V	OD-31185444
rvicio de Smarphone	Pago de Renta de los Smarphone Tel. 9631370167	1	Mes	623.00	623.00	623.00		Radiomovil Dipsa S.A de C.V	OD-31185455
rvicio de Smarphone	Pago de Renta de los Smarphone Tel. 9612332947	1	Mes	622.00	622.00	622.00		Radiomovil Dipsa S.A de C.V	OD-31185429
rvicio de Smarphone	Pago de Renta de los Smarphone Tel. 9161123142	1	Mes	622.00	622.00	622.00		Radiomovil Dipsa S.A de C.V	OD-31185428
rvicio de Smarphone	Pago de Renta de los Smarphone Tel. 9621526107	1	Mes	596.00	596.00	596.00		Radiomovil Dipsa S.A de C.V	OD-31185450
guro Vehicular	Pago de seguro vehicular	1	Servicio	13,494.55	13,494.55	13,494.55		Axa Seguros S.A de C.V	7994841
atto y Rep. Vehicular	Reparación Vehicular Ford Ranger Eco. 105	1	Servicios	8,355.36	8,355.36		8,355.36	Adrian Eugenio Escobar Cruz	1825
atto y Rep. Vehicular	Reparación vehicular Nissan Eco. 070	1	Servicios	7,480.20	7,480.20	6,324.92	1,155.28	Adrian Eugenio Escobar Cruz	1821
ta de Oficina	Renta de oficina de enlace	1	Servicios	8,483.16	8,483.16	8,483.16		Querubin Inclan Martinez	9137298
cas	Emplacamiento de la unidad nueva	1	Servicio	1,500.00	1,500.00	1,500.00		Secretaria de Hacienda	9259881
efono	Pago de telefono oficina central y de enlace	1	Mes	28,116.55	28,116.55	28,116.55		Telefono de Mexico S.A de C.V	9259728
icios Bancarios	Correspondiente al mes Diciembre del 2013	1	Servicios	447.30	447.30	447.30		Banco Santander S.A	6
ivicio de Mensajería	Envío de mensajería	5	Servicios	1,263.62	6,318.09	6,318.09		Patricio Daniel Mendoza Palacios	52
ntegro a Tesofe	Reintegro de recurso no ejercido 2013	1	S	75,407.59	76,251.17	75,718.73	532.44		
	Sub-Total			237,031.08	193,930.86	43,100.22			
	Total			1,059,109.30	1,016,009.08	43,100.22			

Este Programa es público, ajeno a cualquier partido político. Queda prohibido el uso para fines distintos a los establecidos en el Programa.

ELABORO




C.P. Ada Luz Martínez Morales
Coordinadora Administrativa
del Cesave Chiapas



Lic. Roberto Carlos Alfaro Hernández
Subsecretario de Agricultura de la Secretaría del Campo
y Presidente Suplente de la SUBCTESV


REVISO




Ing. Juan Pablo Rodríguez Matúz
Gerente del Cesave Chiapas

VALIDO

REVISO



C. Elieser Camacho Cortes
Presidente del Cesave Chiapas



M.C. Alexander Pérez Miceli
Jefe de Programa de Sanidad Vegetal de la Sagarpa
de la Delegación Estatal en Chiapas Y
Secretario Suplente de la SUBCTESV